

TALLERES GRÁFICOS DE CHIAPAS

ESTADOS FINANCIEROS
CORRESPONDIENTES
AL MES DE MARZO

2026

TALLERES GRAFICOS DE CHIAPAS


CONTENIDO

- 1.- ESTADOS DE SITUACION FINANCIERA**
- 2.-ESTADO DE ACTIVIDADES**
- 3.-BALANZA DE COMPROBACION MENSUAL**
- 4.-BALANZA DE COMPROBACION ACUMULADA**
- 5.- ESTADO ANALITICO DEL ACTIVO**
- 6.- HOJA DE TRABAJO**
- 7.-ANALITICO DE SALDOS**
- 8.-CONCILIACIONES BANCARIAS**
- 9.-ANEXOS**
- 10.- LIBRO DIARIO**

TUXTLA GUTIERREZ, CHIAPAS ; A 31 DE MARZO 2026

Concepto	2026	2025	Concepto	2026	2025
ACTIVO			PASIVO		
Activo Circulante			Activo Circulante		
Activo Circulante			Cuentas por Pagar a Corto Plazo	20,207,185.61	34,850,973.16
Efectivo y Equivalentes	31,210,130.88	7,339,543.93	Servicios Personales por Pagar a Corto Plazo	0.00	0.00
Efectivo	20,000.00	0.00	Proveedores por Pagar a Corto Plazo	14,821,710.83	17,097,291.84
Bancos/Tesorería	0.00	0.00	Contratistas por Obras Públicas por Pagar a Corto Plazo	0.00	0.00
Bancos/Dependencias y Otros	31,180,728.69	7,330,141.64	Participaciones y Aportaciones por Pagar a Corto Plazo	0.00	0.00
Inversiones Temporales (hasta 3 meses)	0.00	0.00	Transferencias Otorgadas por Pagar a Corto Plazo	0.00	0.00
Fondos con Afectación Específica	0.00	0.00	Retenciones y Contribuciones por Pagar a Corto Plazo	5,385,474.78	17,753,661.32
Depósitos de Fondos de Terceros en Garantía y/o Administración	9,402.29	9,402.29	Otras Cuentas por Pagar a Corto Plazo	0.00	0.00
Otros Efectivos y Equivalentes	0.00	0.00	Documentos por Pagar a Corto Plazo	0.00	0.00
Derechos a Recibir Efectivo o Equivalentes	26,746,716.44	126,787,273.06	Otros Documentos por Pagar a Corto Plazo	0.00	0.00
Inversiones Financieras de Corto Plazo	0.00	0.00	Porción a Corto Plazo de la Deuda Pública a Largo Plazo	0.00	0.00
Cuentas por Cobrar a Corto Plazo	22,942,797.06	120,677,400.82	Porción a Corto Plazo de la Deuda Pública Interna	0.00	0.00
Deudores Diversos por Cobrar a Corto Plazo	27,479.08	22,988.43	Pasivos Diferidos a Corto Plazo	0.00	0.00
Ingresos por Recuperar a Corto Plazo	0.00	0.00	Ingresos Cobrados por Adelantado a Corto Plazo	0.00	0.00
Deudores por Anticipos de la Tesorería a Corto Plazo	0.00	0.00	Otros Pasivos Diferidos a Corto Plazo	0.00	0.00
Préstamos Otorgados a Corto Plazo	0.00	0.00	Fondos y Bienes de Terceros en Garantía y/o Administración a Corto Plazo	0.00	0.00
Otros Derechos a Recibir Efectivo o Equivalentes a Corto Plazo	3,775,440.30	4,886,683.81	Fondos en Garantía a Corto Plazo	0.00	0.00
Derechos a Recibir Bienes o Servicios	565,956.67	73,073.83	Fondos en Administración a Corto Plazo	0.00	0.00
Anticipo a Proveedores por Adquisición de Bienes y Prestación de Serv. a Corto Plazo	565,956.67	73,073.83	Fondos Contingentes a Corto Plazo	0.00	0.00
Anticipo a Proveedores por Adquisición de Bienes Inmuebles y Muebles a Corto Plazo	0.00	0.00	Fondos de Fideicomisos, Mandatos y Contratos Análogos a Corto Plazo	0.00	0.00
Anticipo a Proveedores por Adquisición de Bienes Intangibles a Corto Plazo	0.00	0.00	Otros Fondos de Terceros en Garantía y/o Administración a Corto Plazo	0.00	0.00
Anticipo a Contratistas por Obras Públicas a Corto Plazo	0.00	0.00	Valores y Bienes en Garantía a Corto Plazo	0.00	0.00
Otros Derechos a Recibir Bienes o Servicios a Corto Plazo	0.00	0.00	Provisiones a Corto Plazo	0.00	0.00
Inventarios	3,824,549.01	1,153,428.93	Provisión para Demandas y Juicios a Corto Plazo	0.00	0.00
Inventario de Mercancías para Venta	0.00	0.00	Provisión para Contingencias a Corto Plazo	0.00	0.00
Inventario de Mercancías en Proceso de Elaboración	1,153,428.93	1,153,428.93	Otros Pasivos a Corto Plazo	0.00	0.00
Bienes en Tránsito	2,671,120.08	0.00	Ingresos por Clasificar	0.00	0.00
Almacenes	11,920,915.54	13,598,263.11	Recaudación por Participar	0.00	0.00
Almacén de Materiales y Suministros de Consumo	11,920,915.54	13,598,263.11	Otros Pasivos Circulantes	0.00	0.00
Estimación por Pérdida o Deterioro de Activos Circulantes	0.00	0.00	Total de Pasivos Circulantes	20,207,185.61	34,850,973.16
Estimaciones para cuentas incobrables por Derechos a Recibir Efectivo o Equivalentes	0.00	0.00			
Otros Activos Circulantes	0.00	0.00			
Valores en Garantía	0.00	0.00			
Adquisición con Fondos de Terceros	0.00	0.00			
Total de Activos Circulantes	74,267,268.64	147,951,582.86			
			Pasivo No Circulante		
Activo No Circulante			Cuentas por Pagar a Largo Plazo	6,741,262.89	6,741,262.89
Inversiones Financieras a Largo Plazo	0.00	0.00	Proveedores por Pagar a Largo Plazo	6,741,262.89	6,741,262.89
Inversiones a Largo Plazo	0.00	0.00	Contratistas por Obras Públicas por Pagar a Largo Plazo	0.00	0.00
Títulos y Valores a Largo Plazo	0.00	0.00	Documentos por Pagar a Largo Plazo	0.00	0.00
Fideicomisos, Mandatos y Contratos Análogos	0.00	0.00	Otros Documentos por Pagar a Largo Plazo	0.00	0.00
Participaciones y Aportaciones de Capital	0.00	0.00	Deuda Pública a Largo Plazo	0.00	0.00
Derechos a Recibir Efectivo o Equivalentes a Largo Plazo	38,771,022.16	38,771,022.16	Préstamos de la Deuda Pública Interna por Pagar a Largo Plazo	0.00	0.00
Documentos por Cobrar a Largo Plazo	38,617,225.24	38,617,225.24	Arrendamiento Financiero por Pagar a Largo Plazo	0.00	0.00
Deudores Diversos a Largo Plazo	153,796.62	153,796.62	Pasivos Diferidos a Largo Plazo	11,746,868.71	11,347,830.72
Ingresos por Recuperar a Largo Plazo	0.00	0.00	Intereses Cobrados por Adelantado a Largo Plazo	0.00	0.00
Préstamos Otorgados a Largo Plazo	0.00	0.00	Otros Pasivos Diferidos a Largo Plazo	11,746,868.71	11,347,830.72
Otros Derechos a Recibir Efectivo o Equivalentes a Largo Plazo	0.00	0.00	Fondos y Bienes de Terceros en Garantía y/o Administración a Largo Plazo	0.00	0.00
Bienes Inmuebles, Infraestructura y Construcciones en Proceso	13,922,810.00	13,922,810.00	Fondos en Garantía a Largo Plazo	0.00	0.00
Terrenos	0.00	0.00	Fondos en Administración a Largo Plazo	0.00	0.00
Edificios no Habitacionales	13,922,810.00	13,922,810.00	Fondos Contingentes a Largo Plazo	0.00	0.00
Infraestructura	0.00	0.00	Fondos de Fideicomisos, Mandatos y Contratos Análogos a Largo Plazo	0.00	0.00
Construcciones en Proceso en Bienes de Dominio Público	0.00	0.00	Otros Fondos de Terceros en Garantía y/o Administración a Largo Plazo	0.00	0.00
Construcciones en Proceso en Bienes Propios	0.00	0.00	Valores y Bienes en Garantía a Largo Plazo	0.00	0.00
Otros Bienes Inmuebles	0.00	0.00	Provisiones a Largo Plazo	0.00	0.00
Bienes Muebles	26,020,967.66	27,355,985.75	Provisión para Demandas y Juicios a Largo Plazo	0.00	0.00
Mobiliario y Equipo de Administración	3,029,166.01	4,878,848.25	Provisión para Pensiones a Largo Plazo	0.00	0.00
Mobiliario y Equipo Educativo y Recreativo	0.00	0.00	Provisión para Contingencias a Largo Plazo	0.00	0.00
Equipo e Instrumental Médico y de Laboratorio	0.00	0.00	Otras Provisiones a Largo Plazo	0.00	0.00
Vehículos y Equipo de Transporte	1,490,850.01	1,070,149.15	Total de Pasivos No Circulantes	18,488,131.60	18,089,093.61
Equipo de Defensa y Seguridad	0.00	0.00			
Maquinaria, Otros Equipos y Herramientas	21,500,951.54	21,436,988.35	Total del Pasivo	38,695,317.21	62,940,066.77
Colecciones, Obras de Arte y Objetos Valiosos	0.00	0.00			
Activos Biológicos	0.00	0.00	HACIENDA PÚBLICA/PATRIMONIO		
Activos Intangibles	0.00	0.00	Hacienda Pública/Patrimonio Contribuido	7,396,188.35	7,396,188.35
Software	0.00	0.00	Aportaciones	0.00	0.00
Patentes, Marcas y Derechos	0.00	0.00	Aportaciones	0.00	0.00
Concesiones y Franquicias	0.00	0.00	Donaciones de Capital	7,396,188.35	7,396,188.35
Licencias	0.00	0.00	Donaciones de Capital	7,396,188.35	7,396,188.35
Otros Activos Intangibles	0.00	0.00	Actualización de la Hacienda Pública / Patrimonio	0.00	0.00
Depreciación, Deterioro y Amortización Acumulada de Bienes	(9,913,561.94)	(9,913,561.94)	Actualización de la Hacienda Pública / Patrimonio	0.00	0.00
Depreciación Acumulada de Bienes Inmuebles	0.00	0.00	Hacienda Pública/Patrimonio Generado	96,977,499.76	167,782,082.71
Depreciación Acumulada de Infraestructura	0.00	0.00	Resultados del Ejercicio (Ahorro/Desahorro)	(46,496,053.37)	91,484,920.16
Depreciación Acumulada de Bienes Muebles	(9,913,561.94)	(9,913,561.94)	Resultados del Ejercicio (Ahorro/Desahorro)	(46,496,053.37)	91,484,920.16
Deterioro Acumulado de Activos Biológicos	0.00	0.00	Resultados de Ejercicios Anteriores	136,119,639.08	86,943,148.51
Amortización Acumulada de Activos Intangibles	0.00	0.00	Resultados de Ejercicios Anteriores	136,119,639.08	86,943,148.51
Activos Diferidos	499.00	499.00	Revalúos	7,354,014.05	7,354,014.05
Estudios, Formulación y Evaluación de Proyectos	0.00	0.00	Revalúo de Bienes Inmuebles	0.00	0.00
Derechos sobre Bienes en Régimen de Arrendamiento Financiero	0.00	0.00	Revalúo de Bienes Muebles	7,354,014.05	7,354,014.05
Gastos Pagados por Adelantado a Largo Plazo	0.00	0.00	Revalúo de Bienes Intangibles	0.00	0.00
Anticipos a Largo Plazo	499.00	499.00	Reservas	0.00	0.00
Beneficios al Retiro de Empleados Pagados por Adelantado	0.00	0.00	Reservas de Patrimonio	0.00	0.00
Otros Activos Diferidos	0.00	0.00	Reservas por Contingencias	0.00	0.00
Estimación por Pérdida o Deterioro de Activos no Circulantes	0.00	0.00	Rectificaciones de Resultados de Ejercicios Anteriores	0.00	0.00
Estimaciones por Pérdida de Cuentas Incobrables de Documentos por Cobrar a Largo Plazo	0.00	0.00	Cambios por Políticas Contables	0.00	0.00
Estimaciones por Pérdida de Cuentas Incobrables de Deudores Diversos por Cobrar a Largo Plazo	0.00	0.00	Cambios por Errores Contables	0.00	0.00
Otros Activos no Circulantes	0.00	0.00	Exceso o Insuficiencia en la Actualización de la Hacienda Pública/Patrimonio	0.00	0.00
Bienes en Arrendamiento Financiero	0.00	0.00	Resultado por Posición Monetaria	0.00	0.00
Bienes en Comodato	0.00	0.00	Resultado por Posición Monetaria	0.00	0.00
			Resultado por Tenencia de Activos no Monetarios	0.00	0.00
			Resultado por Tenencia de Activos no Monetarios	0.00	0.00
Total de Activos No Circulantes	68,801,736.78	70,166,764.97	Total Hacienda Pública/Patrimonio	104,373,688.11	165,178,271.06
Total del Activo	143,069,005.32	218,118,337.83	Total del Pasivo y Hacienda Pública/Patrimonio	143,069,005.32	218,118,337.83


MTRA. GABRIELA FABIOLA RUIZ NIÑO
COORDINADORA ADMINISTRATIVA


LIC. RUBEN ALBERTO MOGUEL NURICUMBO
DIRECTOR GENERAL

"Bajo protesta de decir verdad declaramos que los Estados Financieros y sus notas, son razonablemente correctos y son responsabilidad del emisor".



Concepto	2025	2024	Concepto	2025	2024
ACTIVO					
Activo Circulante			PASIVO		
Efectivo y Equivalentes	31,210,130.88	7,339,543.93	Activo Circulante		
Derechos a Recibir Efectivo o Equivalentes	26,745,716.44	125,787,273.06	Cuentas por Pagar a Corto Plazo	20,207,185.61	34,850,973.16
Derechos a Recibir Bienes o Servicios	565,956.67	73,073.83	Documentos por Pagar a Corto Plazo	0.00	0.00
Inventarios	3,824,549.01	1,153,428.93	Porción a Corto Plazo de la Deuda Pública a Largo Plazo	0.00	0.00
Almacenes	11,920,915.54	13,598,263.11	Pasivos Diferidos a Corto Plazo	0.00	0.00
Estimación por Pérdida o Deterioro de Activos Circulantes	0.00	0.00	Fondos y Bienes de Terceros en Garantía y/o Administración a Corto Plazo	0.00	0.00
Otros Activos Circulantes	0.00	0.00	Provisiones a Corto Plazo	0.00	0.00
			Otros Pasivos a Corto Plazo	0.00	0.00
Total de Activos Circulantes	74,287,268.84	147,951,682.86	Total de Pasivos Circulantes	20,207,185.61	34,850,973.16
Activo No Circulante			Pasivo No Circulante		
Inversiones Financieras a Largo Plazo	0.00	0.00	Cuentas por Pagar a Largo Plazo	6,741,262.89	6,741,262.89
Derechos a Recibir Efectivo o Equivalentes a Largo Plazo	38,771,022.16	38,771,022.16	Documentos por Pagar a Largo Plazo	0.00	0.00
Bienes Inmuebles, Infraestructura y Construcciones en Proceso	13,922,810.00	13,922,810.00	Deuda Pública a Largo Plazo	0.00	0.00
Bienes Muebles	26,020,967.56	27,385,985.75	Pasivos Diferidos a Largo Plazo	11,746,868.71	11,347,830.72
Activos Intangibles	0.00	0.00	Fondos y Bienes de Terceros en Garantía y/o Administración a Largo Plazo	0.00	0.00
Depreciación, Deterioro y Amortización Acumulada de Bienes	(9,913,561.94)	(9,913,561.94)	Provisiones a Largo Plazo	0.00	0.00
Activos Diferidos	499.00	499.00			
Estimación por Pérdida o Deterioro de Activos no Circulantes	0.00	0.00	Total de Pasivos No Circulantes	18,488,131.60	18,089,093.61
Otros Activos no Circulantes	0.00	0.00			
			Total del Pasivo	38,695,317.21	52,940,066.77
Total de Activos No Circulantes	68,801,736.78	70,166,754.97			
HACIENDA PÚBLICA/PATRIMONIO					
Hacienda Pública/Patrimonio Contribuido					
Aportaciones					
				0.00	0.00
Donaciones de Capital					
				7,396,188.35	7,396,188.35
Actualización de la Hacienda Pública/Patrimonio					
				0.00	0.00
Hacienda Pública/Patrimonio Generado					
Resultados del Ejercicio (Ahorro/Desahorro)					
				(46,496,053.37)	91,484,920.15
Resultados de Ejercicios Anteriores					
				136,119,539.08	58,943,148.51
Revalúos					
				7,354,014.05	7,354,014.05
Reservas					
				0.00	0.00
Rectificaciones de Resultados de Ejercicios Anteriores					
Exceso o Insuficiencia en la Actualización de la Hacienda Pública/Patrimonio					
Resultado por Posición Monetaria					
				0.00	0.00
Resultado por Tenencia de Activos no Monetarios					
				0.00	0.00
Total Hacienda Pública/Patrimonio					
				104,373,688.11	166,178,271.06
Total del Activo	143,089,005.32	218,118,337.83	Total del Pasivo y Hacienda Pública/Patrimonio	143,089,005.32	218,118,337.83

MTRA. GABRIELA FABOLA RUIZ NIÑO
COORDINADORA ADMINISTRATIVA

LIC. RUBEN ALBERTO MOQUEL NURICUMBO
DIRECTOR GENERAL

"Bajo protesta de decir verdad declaramos que los Estados Financieros y sus notas, son razonablemente correctos y son responsabilidad del emisor".



SISTEMA CONTABLE 2025
ESTADO DE ACTIVIDADES
DEL 01 DE ENERO AL 31 DE MARZO DE 2026
(Cifras en Pesos)

Fecha:

Concepto	2026	2025
INGRESOS Y OTROS BENEFICIOS		
<i>Ingresos de Gestión</i>	10,004,555.10	187,296,169.97
Impuestos	0.00	0.00
Cuotas y Aportaciones de Seguridad Social	0.00	0.00
Contribuciones de Mejoras	0.00	0.00
Derechos	0.00	0.00
Productos	0.00	0.00
Aprovechamientos	0.00	0.00
Ingresos por Venta de Bienes y Prestación de Servicios	10,004,555.10	187,296,169.97
<i>Participaciones, Aportaciones, Convenios, Incentivos Derivados de la Colaboración Fiscal, Fondos Distintos de Aportaciones, Transferencias, Asignaciones, Subsidios y Subvenciones, y Pensiones y Jubilaciones</i>	0.00	0.00
Participaciones, Aportaciones, Convenios, Incentivos Derivados de la Colaboración Fiscal y Fondos Distintos de Aportaciones	0.00	0.00
Transferencias, Asignaciones, Subsidios y Subvenciones, y Pensiones y Jubilaciones	0.00	0.00
<i>Otros Ingresos y Beneficios</i>	1.79	99.12
Ingresos Financieros	0.00	0.00
Incremento por Variación de Inventarios	0.00	0.00
Disminución del Exceso de Estimaciones por Pérdida o Deterioro u Obsolescencia	0.00	0.00
Disminución del Exceso de Provisiones	0.00	0.00
Otros Ingresos y Beneficios Varios	1.79	40.52
Total de Ingresos y Otros Beneficios	10,004,556.89	187,296,269.09
GASTOS Y OTRAS PÉRDIDAS		
<i>Gastos de Funcionamiento</i>	56,309,730.99	95,431,157.71
Servicios Personales	4,479,814.08	22,340,346.29
Materiales y Suministros	3,546,926.59	1,820,110.79
Servicios Generales	48,282,990.32	71,270,700.63
<i>Transferencias, Asignaciones, Subsidios y Otras Ayudas</i>	0.00	0.00
Transferencias Internas y Asignaciones al Sector Público	0.00	0.00
Transferencias al Resto del Sector Público	0.00	0.00
Subsidios y Subvenciones	0.00	0.00
Ayudas Sociales	0.00	0.00
Pensionamientos y Jubilaciones	0.00	0.00
Transferencias a Fideicomisos, Mandatos y Contratos Análogos	0.00	0.00
Transferencias a la Seguridad Social	0.00	0.00
Donativos	0.00	0.00
Transferencias al Exterior	0.00	0.00
<i>Participaciones y Aportaciones</i>	0.00	0.00
Participaciones	0.00	0.00
Aportaciones	0.00	0.00
Convenios	0.00	0.00
<i>Intereses, Comisiones y Otros Gastos de la Deuda Pública</i>	0.00	0.00
Intereses de la Deuda Pública	0.00	0.00
Comisiones de la Deuda Pública	0.00	0.00
Gastos de la Deuda Pública	0.00	0.00
Costo por Coberturas	0.00	0.00
Apoyos Financieros	0.00	0.00
<i>Otros Gastos y Pérdidas Extraordinarias</i>	190,879.27	380,191.23
Estimaciones, Depreciaciones, Deterioros, Obsolescencia y Amortizaciones	0.00	176,548.69
Provisiones	0.00	0.00
Disminución de Inventarios	0.00	0.00
Otros Gastos	190,879.27	203,642.54
<i>Inversión Pública</i>	0.00	0.00
Inversión Pública no Capitalizable	0.00	0.00
Total de Gastos y Otras Pérdidas	56,500,610.26	95,811,348.94
Resultados del Ejercicio (Ahorro/Desahorro)	(46,496,053.37)	91,484,920.15

MTRA. GABRIELA FABIOLA RUIZ NIÑO
COORDINADORA ADMINISTRATIVA

LIC. RUBEN ALBERTO MOGUEL NURICUMBO
DIRECTOR GENERAL

"Bajo protesta de decir verdad declaramos que los Estados Financieros y sus notas, son razonablemente correctos y son responsabilidad del emisor".

TALLERES GRAFICOS DE CHIAPAS
BALANZA DE COMPROBACION MENSUAL AL 31 DE MARZO 2026

Cuenta	Nombre	Saldos Deudor	Iniciales Acreedor	Cargos	Abonos	Saldos Deudor	Actuales Acreedor
1111-000-000-00	EFFECTIVO	20,000.00		0.00	0.00	20,000.00	
1113-000-000-00	BANCOS/DEPEND. Y OTROS	20,993,563.31		55,817,159.75	45,629,994.47	31,180,728.59	
1116-000-000-00	DEPOSITO DE FONDOS DE TERCEROS EN I	9,402.29		0.00	0.00	9,402.29	
1122-000-000-00	CUENTAS POR COBRAR A CORTO PLAZO	82,619,134.22		10,012,737.53	69,689,074.69	22,942,797.06	
1123-000-000-00	DEUDORES DIVERSOS X COBRAR A CORTI	27,479.08		0.00	0.00	27,479.08	
1129-000-000-00	OTROS DERECHOS A RECIBIR EFECTIVO C	3,679,558.97		11,539,717.69	11,443,836.36	3,775,440.30	
1131-000-000-00	ANTICIPO A PROVEEDORES POR ADQUISIC	46,945.59		565,956.67	46,945.59	565,956.67	
1143-000-000-00	INVENT. DE MERCANCIAS EN PROC.DE EL/	1,153,428.93		0.00	0.00	1,153,428.93	
1145-000-000-00	BIENES EN TRANSITO	48,918.00		2,644,702.08	22,500.00	2,671,120.08	
1151-000-000-00	ALMACENES DE MATERIALES Y SUMINISTI	12,167,316.03		677,012.03	923,412.52	11,920,915.54	
1221-000-000-00	DOCUMENTOS POR COBRAR A LARGO PLA/	38,617,225.24		0.00	0.00	38,617,225.24	
1222-000-000-00	DEUDORES DIVERSOS A LARGO PLAZO	153,796.92		0.00	0.00	153,796.92	
1233-000-000-00	EDIFICIOS NO HABITACIONALES	13,922,810.00		0.00	0.00	13,922,810.00	
1241-000-000-00	MOBILIARIO Y EQUIPO DE ADMINISTRACI	3,029,166.01		0.00	0.00	3,029,166.01	
1244-000-000-00	VEHICULOS Y EQUIPO DE TRANSPORTE	1,490,850.01		0.00	0.00	1,490,850.01	
1246-000-000-00	MAQUINARIA, OTROS EQUIPOS Y HERRAM	21,436,988.35		63,963.19	0.00	21,500,951.54	
1263-000-000-00	DEPRECIACION ACUMULADA DE BIENES M		9,913,561.94	0.00	0.00		9,913,561.94
1274-000-000-00	ANTICIPOS A LARGO PLAZO	499.00		0.00	0.00	499.00	
2112-000-000-00	PROVEEDORES POR PAGAR A CORTO PLA		14,126,557.37	40,276,790.41	40,971,943.87		14,821,710.83
2117-000-000-00	RETENCIONES Y CONTRIBUCIONES X PAGAR A CORTO PLA		12,800,014.34	18,860,079.62	11,445,540.06		5,385,474.78
2119-000-000-00	OTRAS CUENTAS X PAGAR A CORTO PLAZ		0.00	0.00	0.00		0.00
2211-000-000-00	PROVEEDORES POR PAGAR A LARGO PLA		6,741,262.89	0.00	0.00		6,741,262.89
2249-000-000-00	OTROS PASIVOS DIFERIDOS A LARGO PLA		11,347,810.37	0.00	399,058.34		11,746,868.71
3121-000-000-00	DONACION DE CAPITAL		7,396,188.35	0.00	0.00		7,396,188.35
3211-000-000-00	RESULTADO DEL EJERCICIO (AHORRO/DE: 0.00		0.00	0.00	0.00	0.00	0.00
3221-000-000-00	RESULTADO DEL EJERCICIO ANTERIORES		148,487,247.42	12,367,708.34	0.00	0.00	136,119,539.08
3231-000-000-00	REVALUOS DE BIENES INMUEBLES		7,354,014.05				7,354,014.05
4174-000-000-00	INGRESOS POR VTAS DE BIENES Y PREST		1,372,884.80	0.00	8,631,670.30		10,004,555.10
4223-000-000-00	SUBSIDIOS Y SUBVENCIONES		0.00	0.00	0.00		0.00
4399-000-000-00	OTROS INGRESOS Y BENEFICIOS VARIOS		0.92	0.00	0.87		1.79
5111-000-000-00	REMUNERACIONES AL PERSONAL DE CAR	3,082,786.59	0.00	1,397,027.49	0.00	4,479,814.08	0.00
5123-000-000-00	MATERIAS PRIMAS Y MATERIALES DE PRC	2,605,496.82	0.00	941,429.77	0.00	3,546,926.59	0.00
5131-000-000-00	SERVICIOS BASICOS	14,357,397.07	0.00	34,574,258.06	648,664.81	48,282,990.32	0.00
5139-000-000-00	OTROS SERVICIOS GENERALES	0.00		0.00	0.00	0.00	0.00
5515-000-000-00	DEPRECIACION DE BIENES MUEBLES	0.00		0.00	0.00	0.00	
5599-000-000-00	OTROS GASTOS	76,780.02	0.00	114,099.25	0.00	190,879.27	0.00
7611-000-000-00	BIENES BAJO CONTRATO EN CONCESION	3.00		0.00	0.00	3.00	0
7621-000-000-00	CONTRATO DE CONCESION POR BIENES	0.00	3.00	0.00	0.00		3.00
Sumas Iguales:		219,539,545.45	219,539,545.45	189,852,641.88	189,852,641.88	209,483,180.52	209,483,180.52


MTRA. GABRIELA FABIOLA RUIZ NIÑO
COORDINADORA ADMINISTRATIVA


LIC. RUBEN ALBERTO MOGUEL DURICUMBO
DIRECTOR GENERAL


TALLERES GRAFICOS DE CHIAPAS
BALANZA DE COMPROBACION ACUMULADA AL 31 DE MARZO 2026

TALLERES GRAFICOS DE CHIAPAS

Cuenta	Nombre	Saldos Deudor	Iniciales Acreedor	Cargos	Abonos	Saldos Deudor	Actuales Acreedor
1111-000-000-00	EFFECTIVO	0.00		20,000.00	0.00	20,000.00	
1113-000-000-00	BANCOS/DEPEND. Y OTROS	7,330,141.64		95,762,249.00	71,911,662.05	31,180,728.59	
1116-000-000-00	DEPOSITO DE FONDOS DE TERCEROS EN I	9,402.29		0.00	0.00	9,402.29	
1122-000-000-00	CUENTAS POR COBRAR A CORTO PLAZO	120,877,400.82		11,605,283.90	109,539,887.66	22,942,797.06	
1123-000-000-00	DEUDORES DIVERSOS X COBRAR A CORTO	22,988.43		4,490.65	0.00	27,479.08	
1129-000-000-00	OTROS DERECHOS A RECIBIR EFFECTIVO C	4,886,883.81		17,055,119.96	18,166,563.47	3,775,440.30	
1131-000-000-00	ANTICIPO A PROVEEDORES POR ADQUISIC	73,073.83		617,774.26	124,891.42	565,956.67	
1143-000-000-00	INVENT. DE MERCANCIAS EN PROC.DE EL/	1,153,428.93		0.00	0.00	1,153,428.93	
1145-000-000-00	BIENES EN TRANSITO	0.00		2,693,620.08	22,500.00	2,671,120.08	
1151-000-000-00	ALMACENES DE MATERIALES Y SUMINIST	13,598,263.11		1,816,407.79	3,493,755.36	11,920,915.54	
1221-000-000-00	DOCUMENTOS POR COBRAR A LARGO PL/	38,617,225.24		0.00	0.00	38,617,225.24	
1222-000-000-00	DEUDORES DIVERSOS A LARGO PLAZO	153,796.92		0.00	0.00	153,796.92	
1233-000-000-00	EDIFICIOS NO HABITACIONALES	13,922,810.00		0.00	0.00	13,922,810.00	
1241-000-000-00	MOBILIARIO Y EQUIPO DE ADMINISTRACIO	4,878,848.25		91,139.00	1,940,821.24	3,029,166.01	
1244-000-000-00	VEHICULOS Y EQUIPO DE TRANSPORTE	1,070,149.15		420,700.86	0.00	1,490,850.01	
1246-000-000-00	MAQUINARIA, OTROS EQUIPOS Y HERRAM	21,436,988.35		63,963.19	0.00	21,500,951.54	
1263-000-000-00	DEPRECIACION ACUMULADA DE BIENES M		9,913,561.94	0.00	0.00		9,913,561.94
1274-000-000-00	ANTICIPOS A LARGO PLAZO	499.00		0.00	0.00	499.00	
2112-000-000-00	PROVEEDORES POR PAGAR A CORTO PLA		17,097,291.84	61,675,115.54	59,399,534.53		14,821,710.83
2117-000-000-00	RETENCIONES Y CONTRIBUCIONES X PAGAR A CORTO PLA		17,753,681.32	33,324,823.36	20,956,616.82		5,385,474.78
2119-000-000-00	OTRAS CUENTAS X PAGAR A CORTO PLAZ		0.00	1,416.00	1,416.00		0.00
2211-000-000-00	PROVEEDORES POR PAGAR A LARGO PLA		6,741,262.89	0.00	0.00		6,741,262.89
2249-000-000-00	OTROS PASIVOS DIFERIDOS A LARGO PLA		11,347,830.72	20.35	399,058.34		11,746,868.71
3121-000-000-00	DONACION DE CAPITAL		7,396,188.35	0.00	0.00		7,396,188.35
3211-000-000-00	RESULTADO DEL EJERCICIO (AHORRO/DE: 0.00		91,484,920.15	91,484,920.15	0.00	0.00	0.00
3221-000-000-00	RESULTADO DEL EJERCICIO ANTERIORES		58,943,148.51	14,308,529.58	91,484,920.15	0.00	136,119,539.08
3231-000-000-00	REVALUOS DE BIENES INMUEBLES		7,354,014.05				7,354,014.05
4174-000-000-00	INGRESOS POR VTAS DE BIENES Y PREST		0.00	0.00	10,004,555.10		10,004,555.10
4223-000-000-00	SUBSIDIOS Y SUBVENCIONES		0.00	0.00	0.00		0.00
4399-000-000-00	OTROS INGRESOS Y BENEFICIOS VARIOS		0.00	0.00	1.79		1.79
5111-000-000-00	REMUNERACIONES AL PERSONAL DE CAR	0.00		4,479,814.08	0.00	4,479,814.08	0.00
5123-000-000-00	MATERIAS PRIMAS Y MATERIALES DE PRC	0.00	0.00	3,546,926.59	0.00	3,546,926.59	0.00
5131-000-000-00	SERVICIOS BASICOS	0.00	0.00	48,932,671.11	649,680.79	48,282,990.32	0.00
5139-000-000-00	OTROS SERVICIOS GENERALES	0.00		0.00	0.00	0.00	0.00
5515-000-000-00	DEPRECIACION DE BIENES MUEBLES	0.00		0.00	0.00	0.00	
5599-000-000-00	OTROS GASTOS	0.00	0.00	190,879.27	0.00	190,879.27	0.00
7611-000-000-00	BIENES BAJO CONTRATO EN CONCESION	3.00		0.00	0.00	3.00	0
7621-000-000-00	CONTRATO DE CONCESION POR BIENES	0.00	3.00	0.00	0.00		3.00
Sumas Iguales:		228,031,902.77	228,031,902.77	388,095,864.72	388,095,864.72	209,483,180.52	209,483,180.52



MTRA. GABRIELA FABIOLA RUIZ NIÑO
COORDINADORA ADMINISTRATIVA




LIC. RUBEN ALBERTO ROGUEL NURICUMBO
DIRECTOR GENERAL

TALLERES GRAFICOS DE CHIAPAS
ESTADO ANALITICO DEL ACTIVO
DEL 01 DE ENERO AL 31 DE MARZO 2026

Cuenta inicial: 1111-000-000-00

Cuenta final : 7621-000-000-00

Núm.cuenta	Descripción	saldo Inicial	cargos del periodo	Abonos del periodo	Saldo final	Flujo del periodo
1111-000-000-00	EFFECTIVO	0.00	20,000.00	0.00	20,000.00	20,000.00
1113-000-000-00	BANCOS/DEPENDENCIAS Y OTROS	7,330,141.64	95,762,249.00	71,911,662.05	31,180,728.59	23,850,586.95
1116-000-000-00	DEP. DE FOND. DE TERC. EN GARANTIA	9,402.29	0.00	0.00	9,402.29	0.00
1122-000-000-00	CUENTAS POR COBRAR A CORTO PLAZO	120,877,400.82	11,605,283.90	109,539,887.66	22,942,797.06	-97,934,603.76
1123-000-000-00	DEUDORES DIVERSOS POR COBRAR A C	22,988.43	4,490.65	0.00	27,479.08	4,490.65
1126-000-000-00	PRESTAMOS OTORGADOS A CORTO PLAZO	0.00	0.00	0.00	0.00	0.00
1129-000-000-00	OTROS DERECHOS A RECIBIR EFECTIVO	4,886,883.81	17,055,119.96	18,166,563.47	3,775,440.30	-1,111,443.51
1131-000-000-00	ANTICIPO A PROVEEDORES POR ADQ.	73,073.83	617,774.26	124,891.42	565,956.67	492,882.84
1143-000-000-00	INV. DE MERCANCIAS EN PROC. DE ELAB	1,153,428.93	0.00	0.00	1,153,428.93	0.00
1145-000-000-00	BIENES EN TRANSITO	0.00	2,693,620.08	22,500.00	2,671,120.08	2,671,120.08
1151-000-000-00	ALMACEN DE MAT. Y SUMIN.DE CONSUMO	13,598,263.11	1,816,407.79	3,493,755.36	11,920,915.54	-1,677,347.57
1191-000-000-00	VALORES EN GARANTIA	0.00	0.00	0.00	0.00	0.00
1221-000-000-00	DOCUMENTOS POR COBRAR A LARGO PLA	38,617,225.24	0.00	0.00	38,617,225.24	0.00
1222-000-000-00	DEUDORES DIVERSOS A LARGO PLAZO	153,796.92	0.00	0.00	153,796.92	0.00
1233-000-000-00	EDIFICIOS NO HABITACIONALES	13,922,810.00	0.00	0.00	13,922,810.00	0.00
1239-000-000-00	OTROS BIENES INMUEBLES	0.00	0.00	0.00	0.00	0.00
1241-000-000-00	MOBILIARIO Y EQUIPO DE ADMINISTRACION	4,878,848.45	91,139.00	1,940,821.24	3,029,166.21	-1,849,682.24
1244-000-000-00	VEHICULO Y EQUIPO DE TRANSPORTE	1,070,149.15	420,700.86	0.00	1,490,850.01	420,700.86
1246-000-000-00	MAQUINARIA, OTROS EQUIPOS Y HERRAM.	21,436,988.25	63,963.19	0.00	21,500,951.44	63,963.19
1263-000-000-00	DEPRECIACION ACUMULADA DE BIENES	-9,913,561.94	0.00	0.00	-9,913,561.94	0.00
1274-000-000-00	ANTICIPOS A LARGO PLAZO	499.00	0.00	0.00	499.00	0.00
TOTALES:		218,118,337.93	130,150,748.69	205,200,081.20	143,069,005.42	-75,049,332.51


REVISO

MTRA. GABRIELA FABIOLA RUIZ NIÑO
COORDINADORA ADMINISTRATIVA


AUTORIZÓ

LIC. RUBEN ALBERTO MOGUEL NURICUMBO
DIRECTOR GENERAL

TALLERES GRAFICOS DE CHIAPAS
ESTADO ANALITICO DEL ACTIVO POR RUBRO
DEL 01 DE ENERO AL 31 DE MARZO 2026

Núm. cu	Descripción	saldo Inicial	cargos del periodo	Abonos del periodo	Saldo final	Flujo del periodo
01	ACTIVO					
11	ACTIVO CIRCULANTE					
111	EFFECTIVO Y EQUIVALENTES	7,339,543.93	95,782,249.00	71,911,662.05	31,210,130.88	23,870,586.95
112	DERECHOS A RECIBIR EFECTIVO O EQUIVALENTES	125,787,273.06	28,664,894.51	127,706,451.13	26,745,716.44	-99,041,556.62
113	DERECHOS A RECIBIR BIENES O SERVICIOS	73,073.83	617,774.26	124,891.42	565,956.67	492,882.84
114	INVENTARIOS	1,153,428.93	2,693,620.08	22,500.00	3,824,549.01	2,671,120.08
115	ALMACEN	13,598,263.11	1,816,407.79	3,493,755.36	11,920,915.54	-1,677,347.57
12	ACTIVO NO CIRCULANTE					
123	BIENES INMUEBLE, INFRAESTR. Y CONST EN PROCEC	13,922,810.00	0.00	0.00	13,922,810.00	0.00
124	BIENES MUEBLES	27,385,985.85	575,803.05	1,940,821.24	26,020,967.66	-1,365,018.19
122	DOCUMENTOS POR COBRAR A LARGO PLAZO	38,617,225.24	0.00	0.00	38,617,225.24	0.00
122	DEUDORES DIVERSOS A LARGO PLAZO	153,796.92	0.00	0.00	153,796.92	0.00
126	DEPRECIACION ACUMULADA DE BIENES	-9,913,561.94	0.00	0.00	-9,913,561.94	0.00
	ANTICIPOS A LARGO PLAZO	499.00	0.00	0.00	499.00	0.00
	TOTALES:	218,118,337.93	130,150,748.69	205,200,081.20	143,069,005.42	-75,049,332.51

REVISO

MTRA. GABRIELA FABIOLA RUIZ NIÑO
COORDINADORA ADMINISTRATIVA

AUTORIZO

LIC. RUBEN ALBERTO MOGUEL NURICUMBO
DIRECTOR GENERAL

